

附件 2

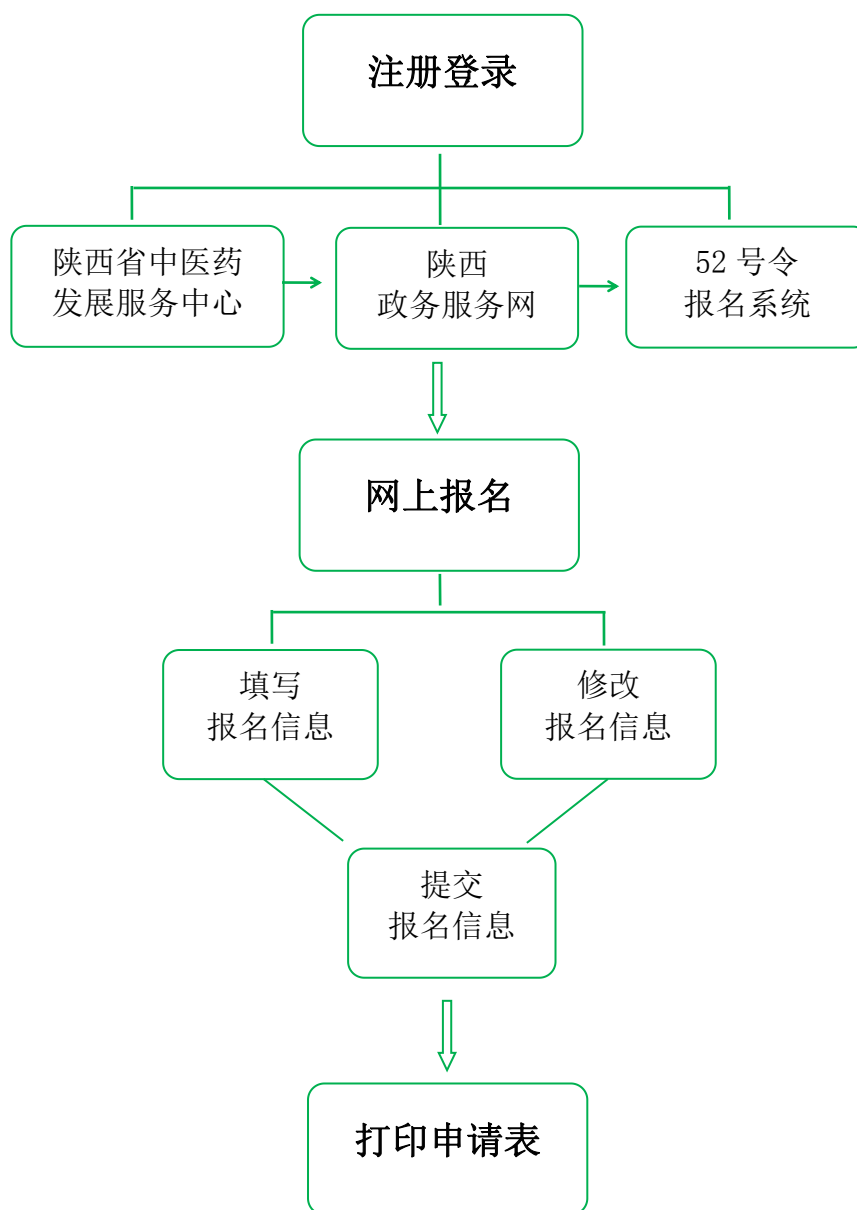
传统医学师承和确有专长医师 资格考核报名系统

操
作
手
册

目 录

一、 操作流程图.....	2
二、 具体操作步骤.....	3
1. 注册登录.....	3
2. 网上报名.....	4
3. 查看/修改报名信息.....	5
4. 打印申请表.....	8
5. 待办功能.....	9
6. 常见问题解答.....	11

一、操作流程图



二、具体操作步骤

1. 注册登录

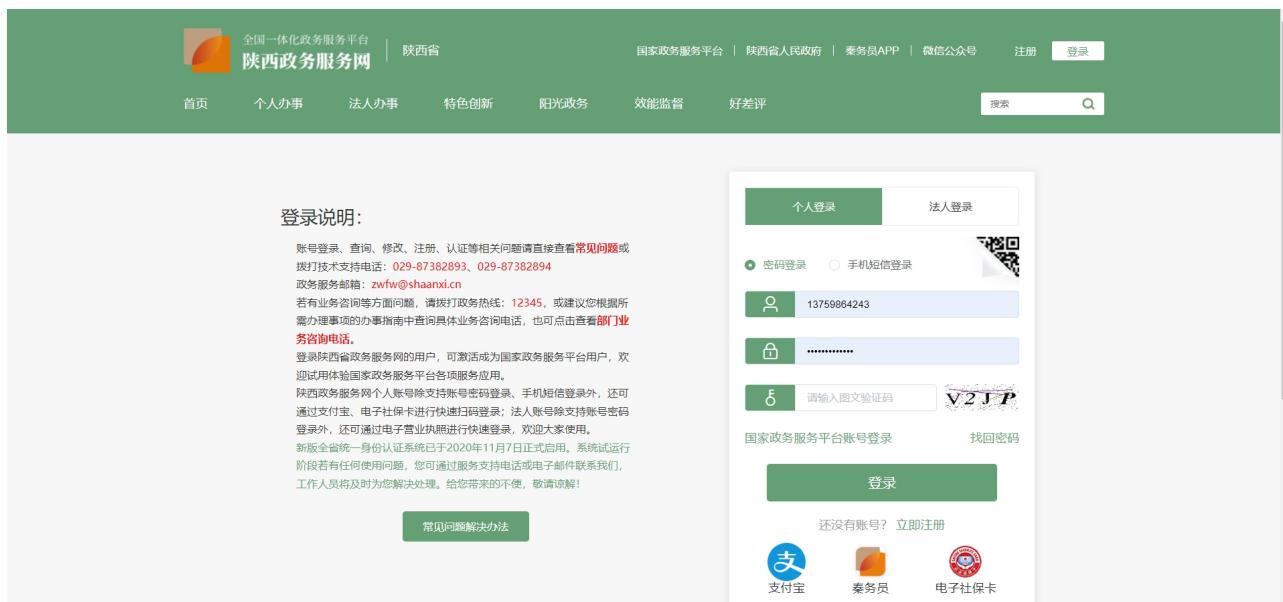
考生报名登录入口：陕西省中医药发展服务中心
(<http://www.sxtcm.net/>)

点击首页“传统医学师承和确有专长人员医师资格考核系统（原卫计委52号令）”。

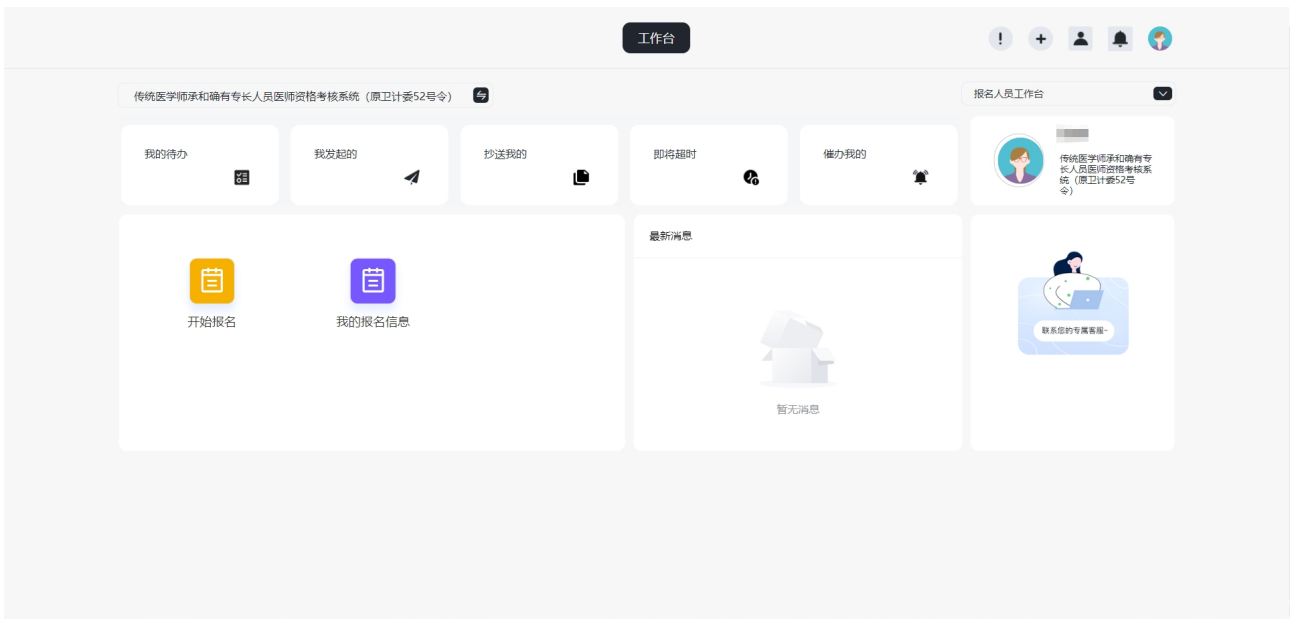


系统自动跳转至“陕西政务服务网”，点击“立即注册”，完成注册后，选择“个人登录”。

注意：考生必须在“陕西政务服务网”实名注册，才能进行考核报名，注册后姓名及身份证号不可修改。

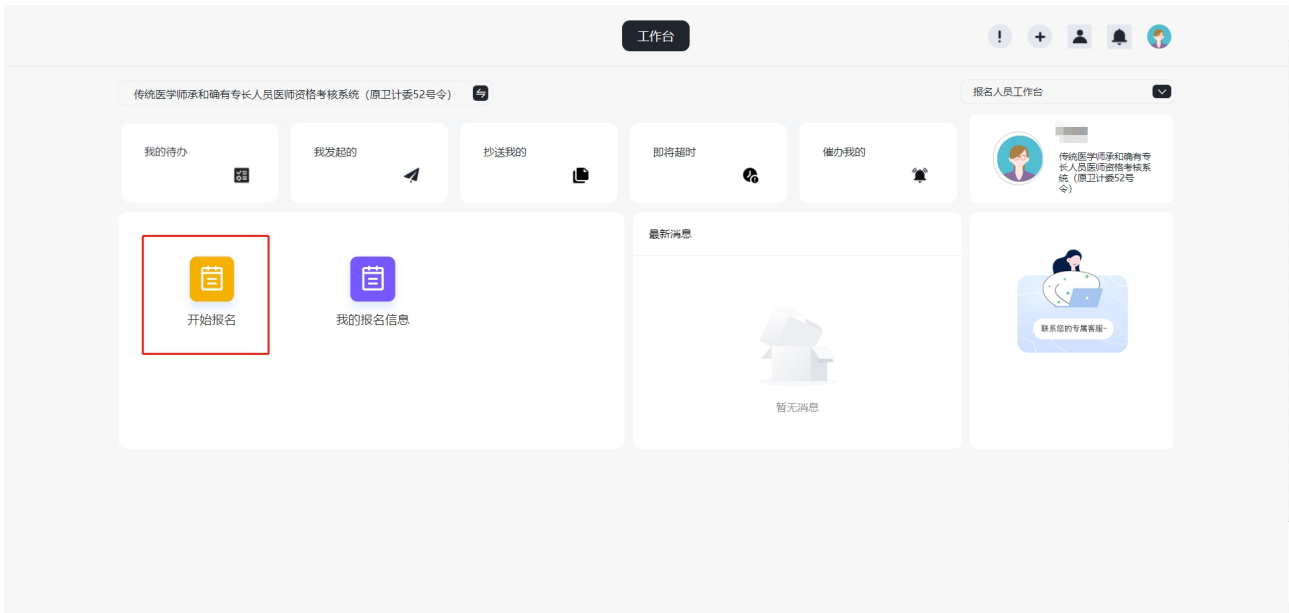


考生完成“个人登录”后进入52号令报名系统。



2.网上报名

点击“开始报名”进行个人信息填报。



完成信息填报后，点击“提交”。

注意：考生姓名和身份证号不能修改，所以考生务必在“陕西政务服务网”实名注册。

The screenshot shows a web interface for the 'Traditional Chinese Medicine Inheritance and Specialty Personnel Qualification Examination Registration System (Original Health Commission Order 52)'.

基本信息

报名类型 *
请选择

姓名 *
[Name field with a red box around it]

照片 *
注：近期一寸免冠正面半身照（图片大小为295x413px）
[Image upload area with a red box around it]

身份证号 *
陕. 330 [ID field with a red box around it]

出生日期 *
陕. 1984-11-12 [Date field with a red box around it]

性别 *
陕. 女 [Gender field with a red box around it]

籍贯 *
请选择

民族 *
请选择

联系电话 *
陕. [Phone field]

参加工作时间 *
请选择日期时间

学位 *
请选择

学历 *
请选择

现从事主要职业 *
陕. [Occupation field]

通讯地址 *
注：详细地址精确到门牌号
[Address field]

提交 取消

3.查看/修改报名信息

考生完成报名后，点击“我的报名信息”即可查看已提交的报名信息。

The screenshot shows the user's dashboard in the 'Registration System (Original Health Commission Order 52)'. The dashboard includes a navigation bar with '工作台' (Workbench) and a user profile section.

工作台

传统医学师承和确有专长人员医师资格考核系统（原卫计委52号令）

报名人员工作台

我的待办

我发起的

抄送我的

即将超时

催办我的

开始报名

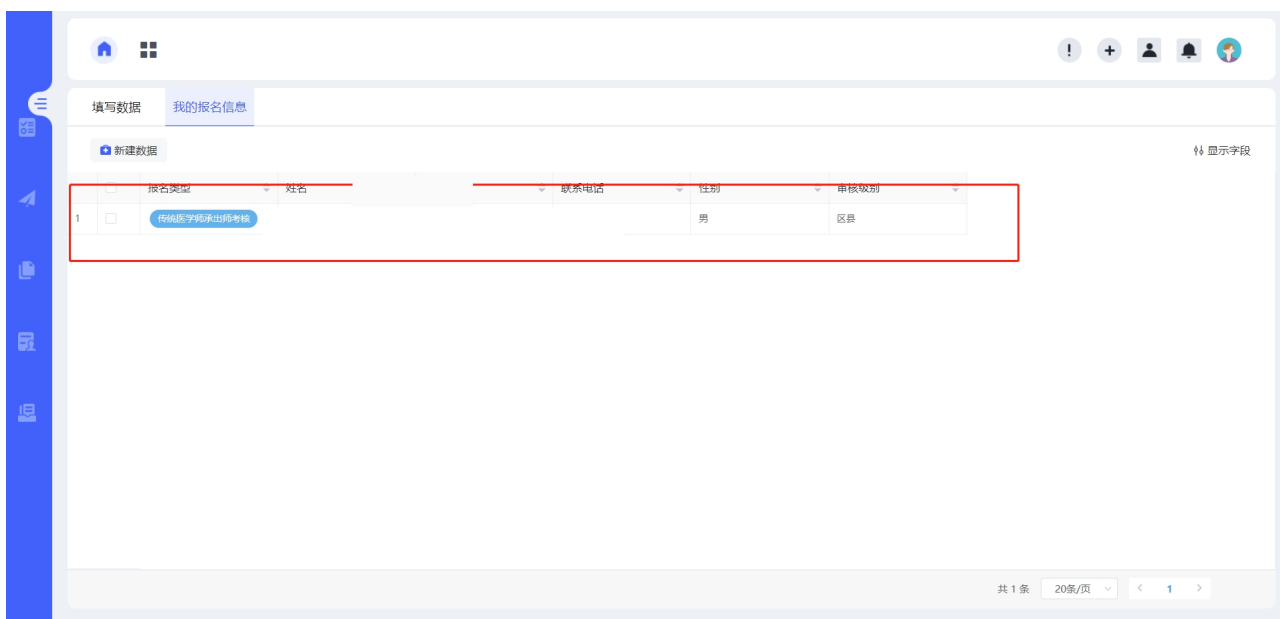
我的报名信息 (highlighted with a red box)

最新消息

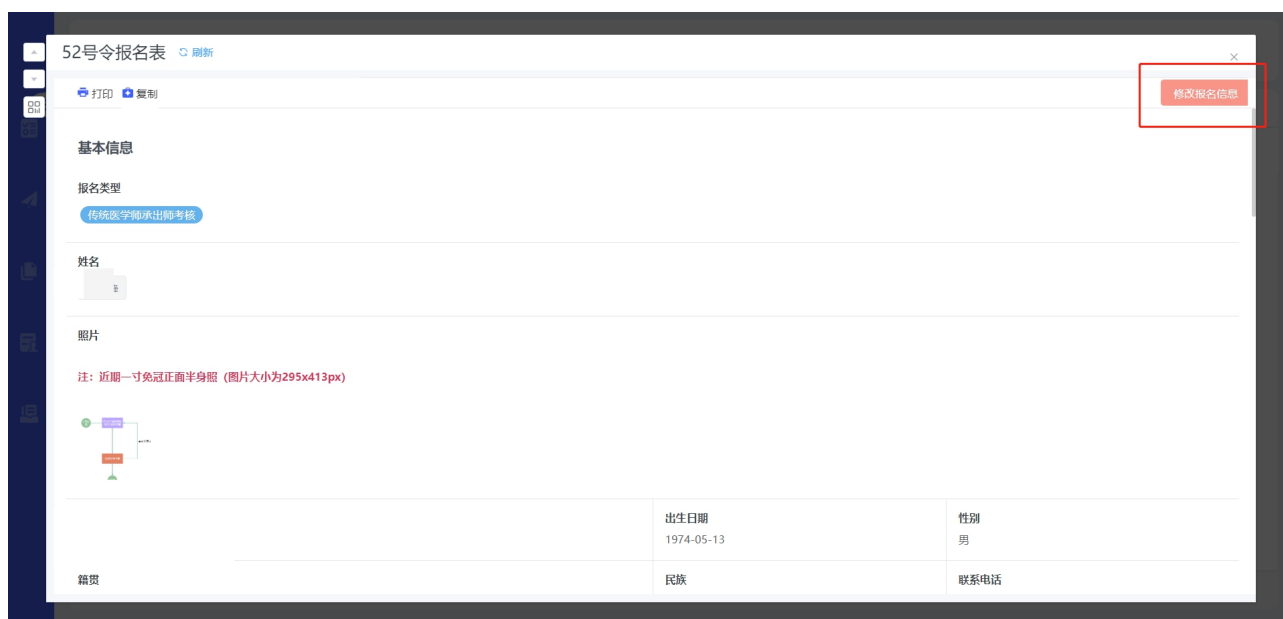
暂无消息

联系您的专属客服

点击数据列表即可查看本人完整的报名信息。



如需修改报名信息，点击右上角“修改报名信息”。



点击“修改报名信息”后，会弹出一个新的“修改报名信息”表单，修改完成后“提交”即可完成报名信息修改。

52号令报名表 刷新

打印 复制

基本信息

报名类型

传统医学师承出师考核

姓名

照片

注：近期一寸免冠正面半身照 (图片大小为295x413px)

身份证号

出生日期

1974-05-13

性别

男

提交 丢弃

52号令报名表 刷新

打印 复制

修改报名信息

基本信息

报名类型

传统医学师承出师考核

姓名

照片

注：近期一寸免冠正面半身照 (图片大小为295x413px)

提示

报名信息修改时间已过

出生日期

1974-05-13

性别

男

籍贯

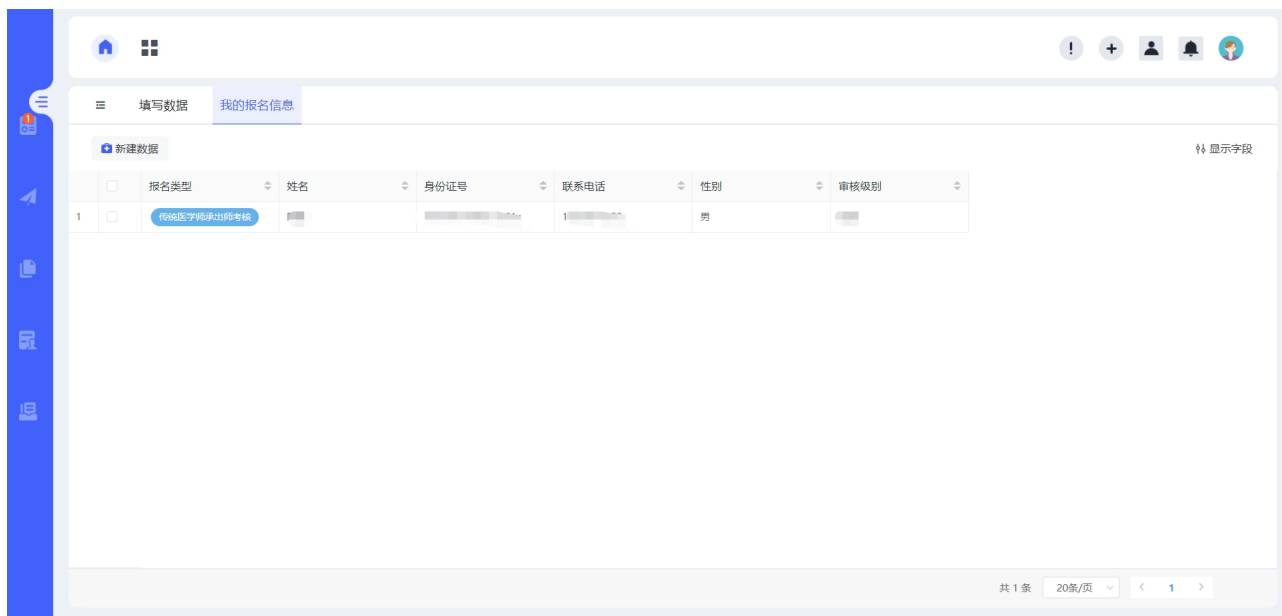
民族

联系电话

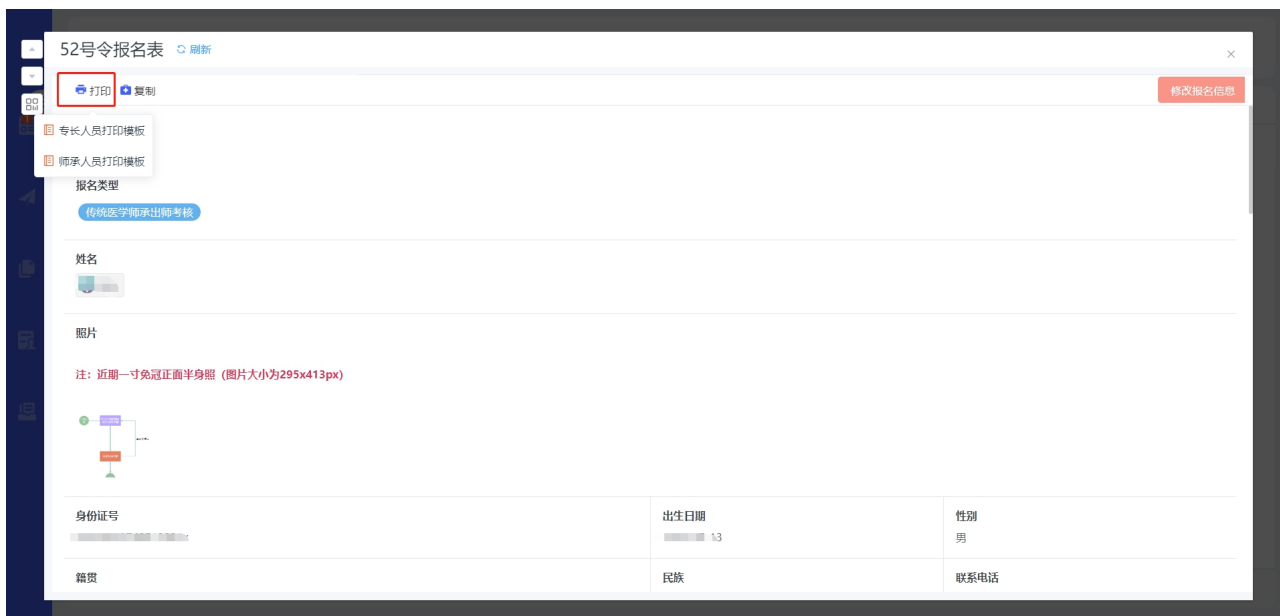
注意：请考生认真、仔细核对本人报名信息，网上报名截止后将无法再修改报名信息。

4.打印申请表

考生提交报名信息后，查看“我的报名信息”，点击数据列表即可查看本人完整的报名信息。



确认信息无误，点击页面左上角“打印”，根据报考类型，打印本人报名申请表。

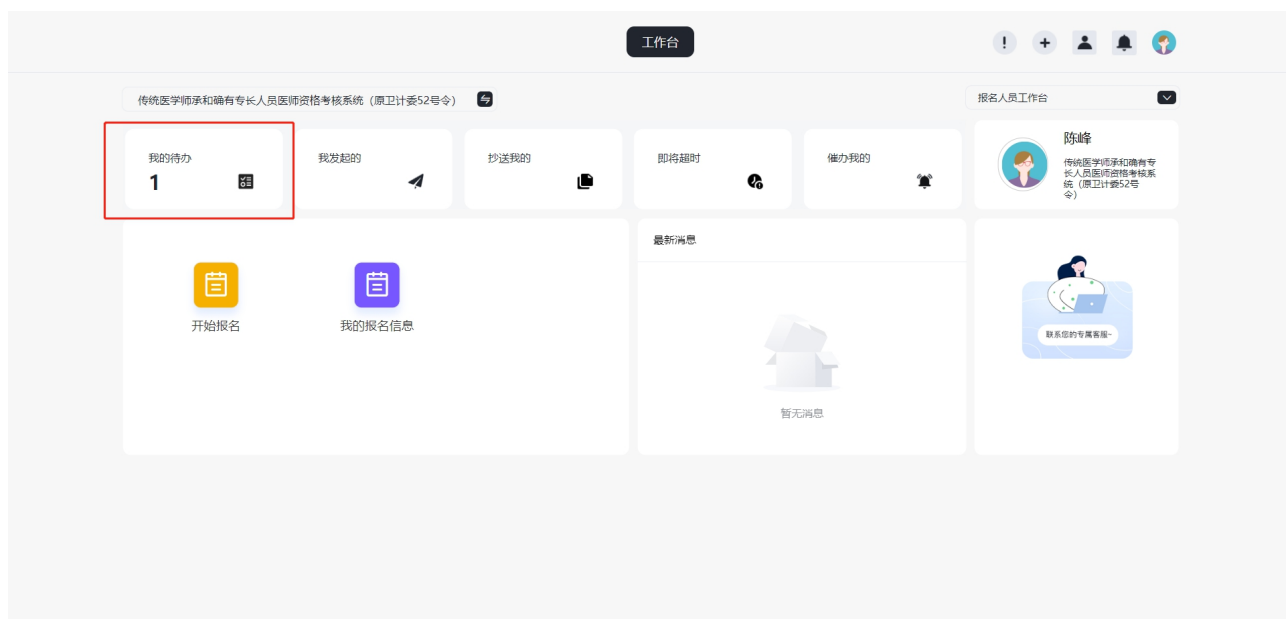


选择打印模板后，弹出打印页面，可以直接选择浏览器打印，也可以选择导出本地文件后打印，导出本地文件时建议将转换内容调整为 PDF。



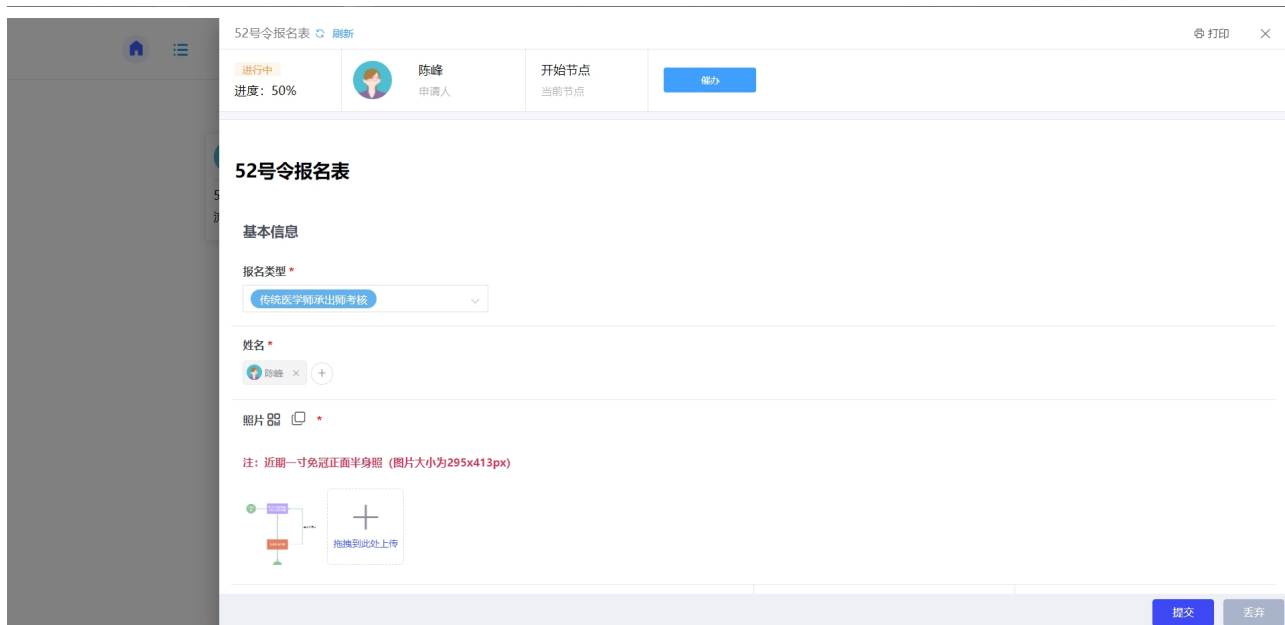
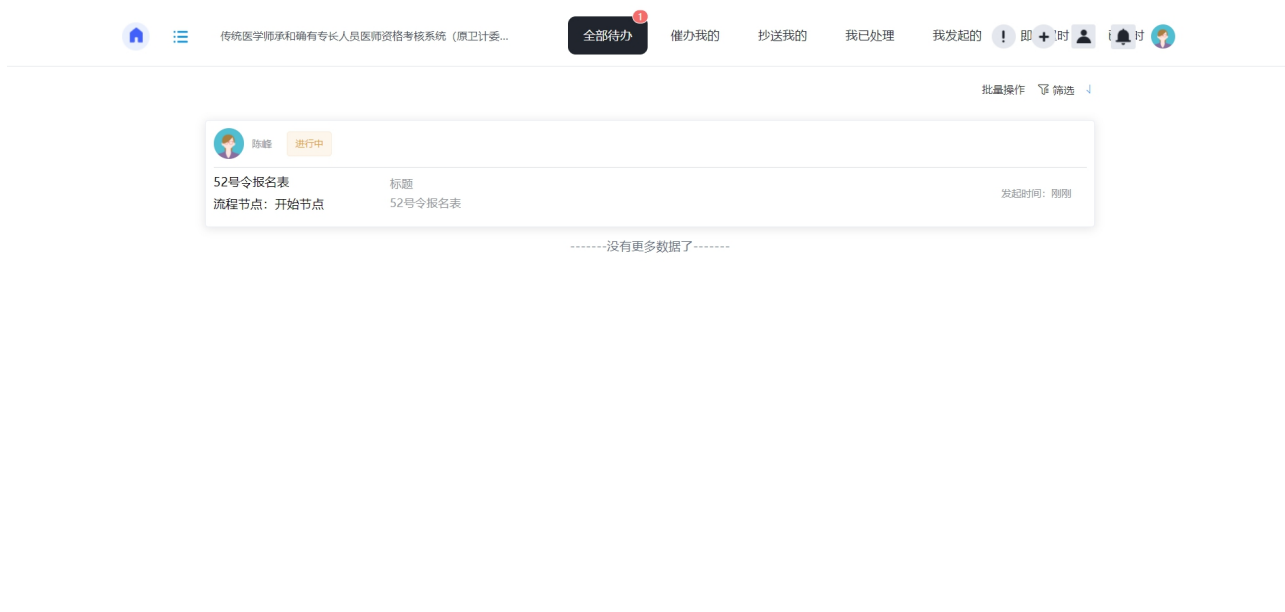
5.待办功能

进入审核阶段后，考生报名信息如被初审部门驳回，系统会自动发送驳回短信到考生填报的手机号。



(待办入口)

考生收到短信后登录系统，点击“我的待办”，处理被驳回的报名信息。考生修改被驳回的报名信息后点击提交即可重新进入审核流程。



6.常见问题解答

Q: 为什么提交报名信息的时候系统提示我‘您已重复报名’？

A: 是因为您已完成了报名，不能重复报名，若需要修改报名信息请参考操作手册。

Q: 为什么我不能改我的身份证号，性别和出生日期？

A: 为了保障报名时考生不能冒替他人进行报名，报名系统自动获取考生登录注册陕西政务服务网的身份证号并且不能进行修改，考生的性别和出生日期也由身份证号信息由系统自动计算，不能进行手动修改。

Q: 为什么系统说“当前指导老师所带学生已超过两名”？

A: 52 号令报名文件规定了指导老师同时带教师承人员不得超过 2 名（≤2 名），所以当已经有两名其他考生填写的指导老师的身份证号与您填写的一致则系统会提示您‘当前指导老师所带学生已超过两名’。

Q: 为什么系统说‘指导老师资格审查未通过’？

A: 52 号令报名文件规定了指导老师需“从事中医或者民族医临床工作 15 年以上，或者具有中医或者民族医副主任医师以上专业技术职务任职资格”，若您的指导老师为副主任以下且从业年限不足 15 年，则在提交报名信息的时候系统会提示您‘指导老师资格审查未通过’。